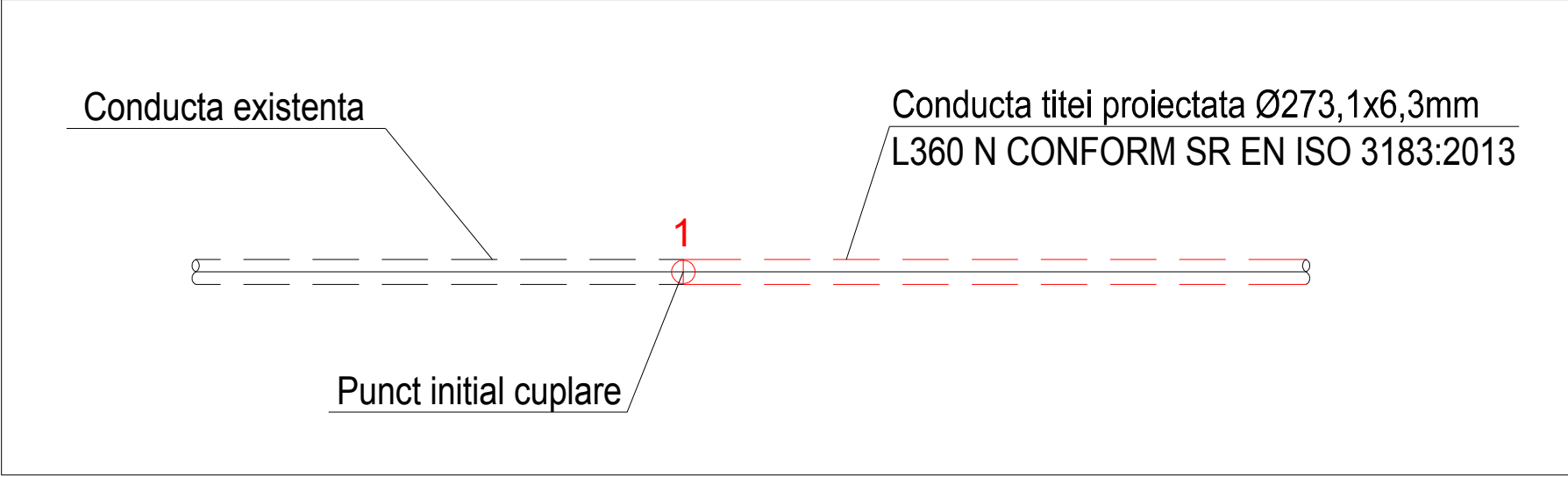
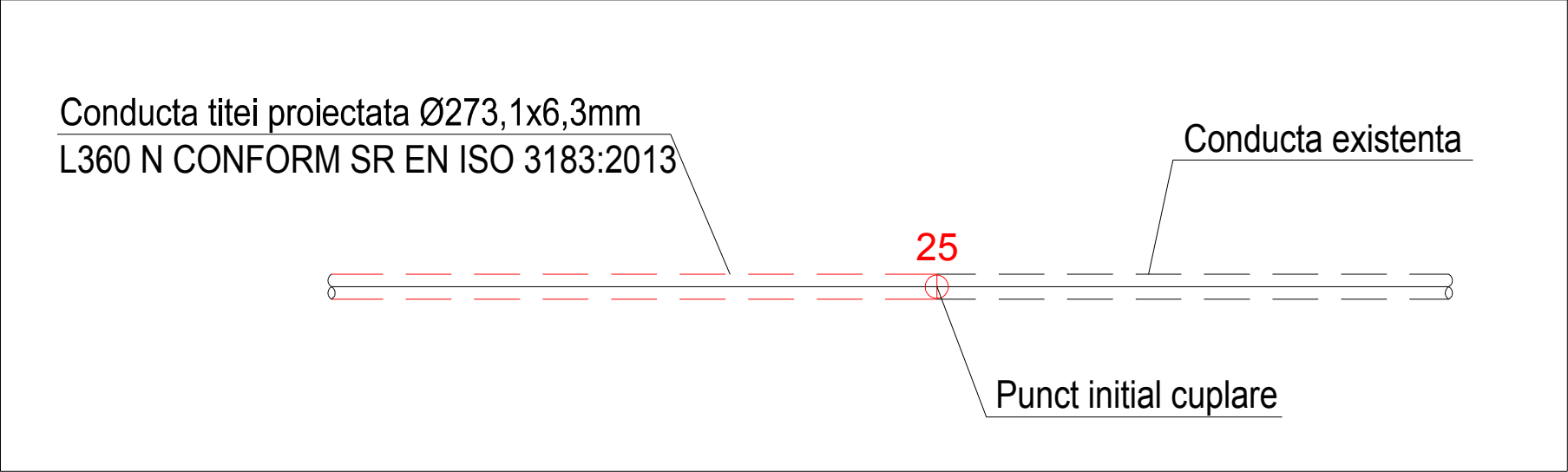


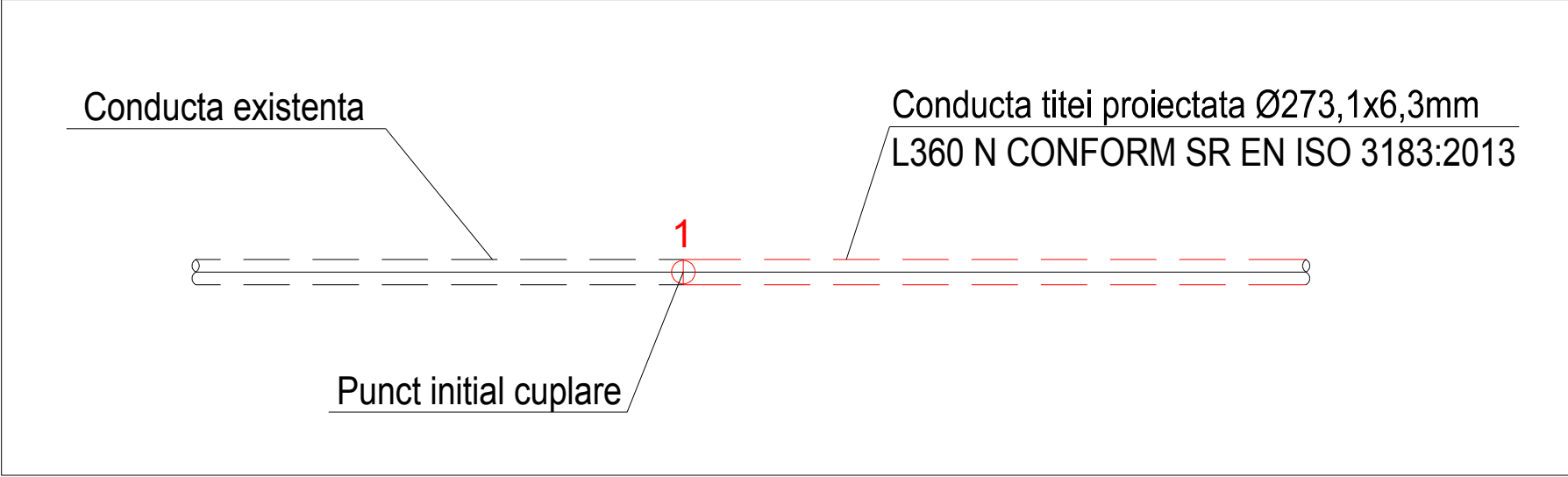
PUNCT INITIAL CUPLARE
CONDUCTA TITEI PROIECTATA Ø273,1x6,3mm – FIR 1



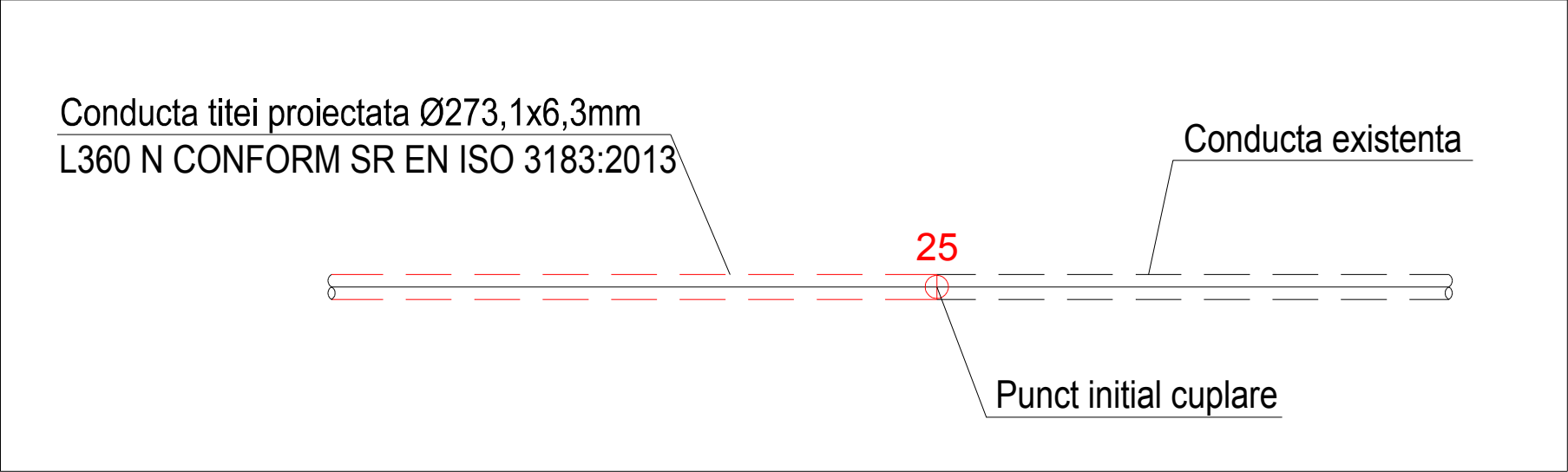
PUNCT FINAL CUPLARE
CONDUCTA TITEI PROIECTATA Ø273,1x6,3mm – FIR 1



PUNCT INITIAL CUPLARE
CONDUCTA TITEI PROIECTATA Ø273,1x6,3mm – FIR 2



PUNCT FINAL CUPLARE
CONDUCTA TITEI PROIECTATA Ø273,1x6,3mm – FIR 2



PLANURI DE REFERINTA

- PLAN DE INCADRARE IN ZONA: ZR-0672
- PLANURI TOPOGRAFICE F1 SI F2: ZR-0673 SI ZR-0676
- PLAN SITUATIE SI PROFIL LONGITUDINAL COND. PROIECTATA F1: ZR-0675
- PLAN SITUATIE SI PROFIL LONGITUDINAL COND. PROIECTATA F2: ZR-0678
- PROFIL CULOAR DE LUCRU SI SANT INGROPARE CONDUCTE: ZO-0761
- SCHEMA MONTAJ INSTALATIE PENTRU TESTE DE PRESIUNE: ZO-0788
- PLAN MONTAJ CONDUCTA TITEI Ø 10 3/4” PROIECTATA F1 SI F2: ZO-0748; ZO-0749

SERVICIUL PROMAR				Termen de pastrare 160/10ani/ I.9.b			
Tehn.CONSTANTINESCU R.		Ing. ILIE M.		Ing. RADUTA D.		Ing. TOADER N.	
PROIECTAT		VERIFICAT		APROBAT		SEF PROIECT	
0	11.2016	EMIS PENTRU APROBARE					
REV	DATA	DESCRIEREA REVIZIEI					
FORMAT A3		DATA PRIMEI EDITII		11.2016		SCARA: 1:250	
						FISIER ZO0750.00	
CLIENT:				PROIECTANT			
 S.C. CONPET S.A. PLOIESTI				 PETROSTAR S.A. CALEA BUCURESTI NR.: 37 PLOIESTI, 2000 ROMANIA COD UNIC: 1360296			
PROIECT NR.160/4924							
INLOCUIRE CONDUCTA TITEI ø10 3/4” F1+F2 POIANA LACULUI-SILISTE-PLOIESTI IN ZONA PARC 14 COBIA, LOC. BLIDARI, JUD. DAMBOVITA, PE O LUNGIME DE CIRCA 570 M PE FIECARE FIR							
DETALII CUPLARE CONDUCTA TITEI ø10 3/4” PROIECTATA F1+F2 IN ZONA LOCALITATII BLIDARI							
DESEN NR. ZO-0750				FILA 1		DIN 1	
						REVIZIA 0	